

WAFFLE MACHINING HSM:

высокоскоростная обработка
«вафельного фона»

Инструкция по установке


Оглавление

1	Порядок установки Waffle Machining HSM	3
1.1	Установка основного модуля WAFFLE MACHINING HSM	3
1.2	Установка приложения для Creo Parametric	3
1.3	Установка локального аппаратного ключа	4
1.4	Установка сетевого аппаратного ключа	4

1 Порядок установки Waffle Machining HSM

1.1 Установка основного модуля WAFFLE MACHINING HSM

1. Запустить PTSWaffleMachining.exe
2. Выбрать язык установки и нажать **ОК**
3. Прочитать и принять лицензионное соглашение и нажать **Далее**
4. Выбрать папку установки приложения на локальном компьютере и нажать **Далее**
5. Нажать кнопку **Установить**.
6. Закрыть окно установки
7. В меню должны появиться ярлыки для настройки приложения



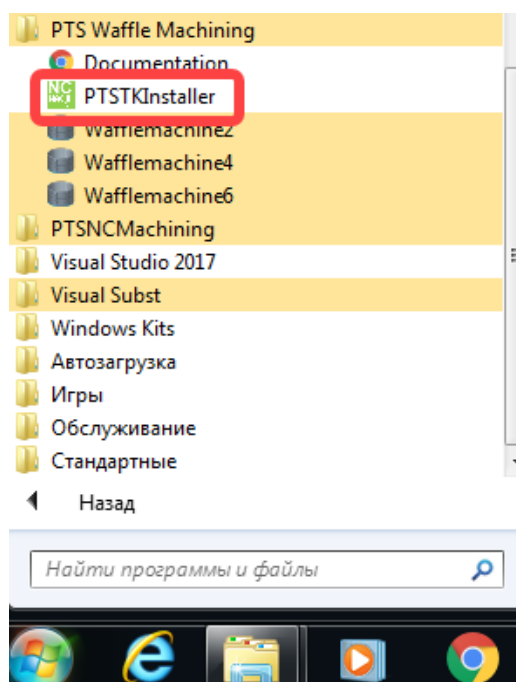
Wafflemachine2 – подключение к Creo версии 2.0

Wafflemachine4 – подключение к Creo версии 4.0

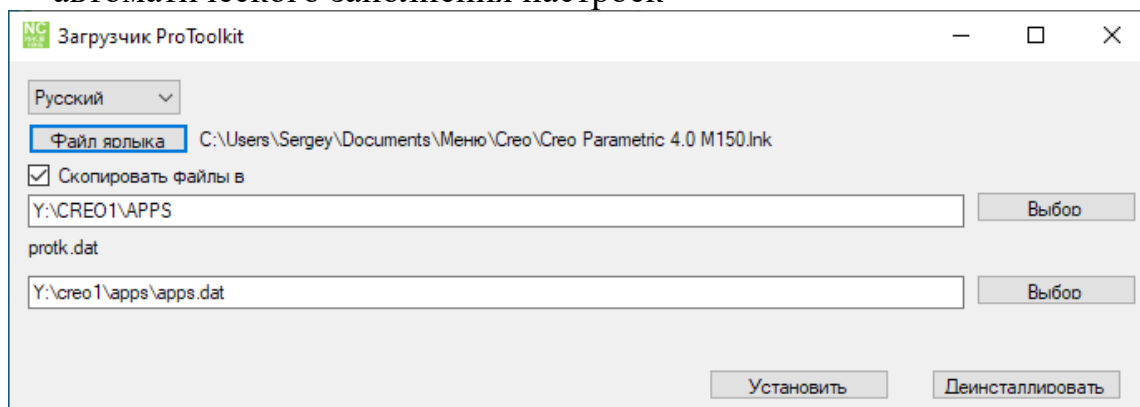
Wafflemachine6 – подключение к Creo версии 6.0

1.2 Установка приложения для Creo Parametric

- Установите дополнительное toolkit приложение PTSTKLoader для Creo Parametric. В меню выберите пункт **PTSTKInstaller**. Инсталлятор так же удалит существующее приложение extfunc. Теперь это приложение находится внутри PTSTKLoader.



- Выберите язык установки **Русский**.
- Нажмите **Файл ярлыка** и выберите ярлык Creo Parametric для автоматического заполнения настроек



- Нажмите **Установить**

1.3 Установка локального аппаратного ключа

На клиенте:

- Установите ключ защиты в USB порт. Данный ключ не требует установки драйверов
- Запустите Wafflemachine и проверьте работоспособность ключа.

1.4 Установка сетевого аппаратного ключа

1. На сервере лицензий:

- Установите ключ защиты в USB порт.
- Скачайте драйверы Sentinel_LDK_Run-time_setup.zip со страницы <https://www.euromobile.ru/download-center/>
- Запустите HASPUserSetup.exe. Это установит драйверы ключа.
- Конфигурирование сервера осуществляется через браузер по адресу <http://127.0.0.1:1947/>

2. На клиенте:

- Приложение само найдет в локальной сети ключ. Никаких дополнительных действий делать не требуется
- Запустите Wafflemachine и проверьте работоспособность ключа